

NUMERO 1 /2022

Bulletin Statistique de la Dette Publique



Mars 2022

Ministère de l'Économie, des Finances et de la Prospective
Direction Générale du Trésor et de la Comptabilité Publique
Secteur n°52, Boulevard Mouammar Kadhafi 01BP. 92 Ouagadougou 01 Tél.: (226) 25 32 49 41/51/89 Fax :
(226) 25 30 57 61 Site web : www.tresor.gov.bf

Sommaire

RESUME

LISTE DES TABLEAUX

Tableau 1: Synthèse sur la dette

Tableau 2 : Encours de la dette contractée et garantie de l'Administration Centrale (En milliards de FCFA ; sauf indication contraire)

Tableau 3 : Service de la dette de l'Administration Centrale (En Milliards de FCFA ; sauf indication contraire)

Tableau 4: Encours et transactions de la dette extérieure de l'Administration Centrale (En milliards de FCFA sauf indication contraire)

Tableau 5 : Service de la dette extérieure de l'Administration Centrale par type de créancier (En milliards de FCFA sauf indication contraire)

Tableau 6: répartition des tirages par type de créancier (En milliards de FCFA sauf indication contraire)

Tableau 7. Soldes engagés non décaissés par bailleur (En milliards de FCFA)

Tableau 8. Prêts Signés au Cours des Derniers Douze Mois (janvier 2021 à fin déc. 2021)

Tableau 9. Encours et Transactions de la Dette Intérieure de l'Administration Centrale (En milliards de FCFA)

Tableau 10. Caractéristiques du Portefeuille des Titres Publics (A fin décembre 2021)

Tableau 11. Point des nouveaux engagements hors marché en monnaie locale au cours des douze derniers Mois (à fin déc. 2021)

Tableau 12. Service de la Dette Intérieure de l'Administration Centrale (En milliards de FCFA)

Tableau 13. Garanties de prêts et autres instruments de dette Octroyés par l'Etat (en milliards de FCFA)

Tableau 14. Prêts Rétrocédés par l'Etat

Tableau 15. Situation des prévisions et recouvrement des Prêts Rétrocédés (En milliards de FCFA)

Tableau 16. Indicateurs de Coûts et Risques du Portefeuille de la Dette Publique et Publiquement Garantie

Tableau 17. Ratios de la Viabilité de la Dette Contractée et Garantie par l'Administration Centrale (En pourcentage)

LISTE DES GRAPHIQUES

GRAPHIQUE 1 : Répartition de la dette extérieure multilatérale de l'Administration Centrale par créancier

GRAPHIQUE 2 : Répartition de la dette extérieure bilatérale de l'Administration Centrale par créancier

GRAPHIQUE 3 : Répartition de la dette extérieure de l'Administration Centrale par devise : exposition nominale

GRAPHIQUE 4 : Répartition de la dette extérieure de l'Administration Centrale par devise : exposition réelle

GRAPHIQUE 5 : Ventilation Sectorielle des Nouveaux Emprunts Signés

GRAPHIQUE 6 : Ventilation Sectorielle des Décaissements sur Prêts Extérieurs

Graphique 7. Courbe des Taux des Titres Publics (En pourcentage ; [31 décembre 2021])

Graphique 8. Profil d'Amortissement de la Dette de l'Administration Centrale

ABREVIATIONS

GLOSSAIRES



Résumé

Le bulletin statistique N°1 de l'année 2022 de la Dette publique réalisé et diffusé par la Direction Générale du Trésor et de la Comptabilité Publique du Ministère de l'Economie, des Finances et de la Prospective (DGTCP/MEFP) fait ressortir la situation de la dette au 31 décembre 2021 de la dette de l'Administration Centrale, la dette des démembrements de l'Etat (Société d'Etat et collectivité territoriales) et les dettes garanties par l'Administration Centrale. Il est élaboré à partir du Système de Gestion et de l'Analyse de la Dette (SYGADE). Il convient de noter que certaines données pourraient être actualisées au fur et à mesure.

L'encours de la dette de l'administration centrale s'élève à 5 983,12 milliards de FCFA à fin décembre 2021 contre 4 765,45 milliards de FCFA à fin décembre 2020. Cet encours est constitué à 47,3% de dette extérieure et 52,7% de dette intérieure. L'encours de la dette extérieure des démembrements de l'Etat est constitué de 37,58 milliards de FCFA de dette garantie et de 9,64 milliards de FCFA de dette non garantie à fin décembre 2021.

La dette extérieure est passée de 2 452,03 milliards de FCFA à fin décembre 2020 à 2 827,51 milliards de FCFA à fin décembre 2021 (4 901,28 millions de US\$) soit une hausse de 15,3%. L'augmentation de l'encours de la dette extérieure est expliquée par le niveau des décaissements par rapport à l'amortissement des prêts. L'encours à fin décembre 2021 se décompose comme suit : (i) 88,9% envers les organismes multilatéraux ; (ii) 9,1% envers les créanciers bilatéraux ; et (iii) 2,0% envers les banques commerciales. La part de la dette extérieure exposée aux fluctuations des devises étrangères (hors euro) est évaluée à 37,4%.

La dette intérieure s'élève à 3 155,61 milliards de FCFA à fin décembre 2021 contre 2 313,43 milliards de FCFA à la même période de l'année précédente, soit une hausse de 36,4%. Elle est constituée à 84,2% de titres publics (Bons et Obligations du Trésor). En effet, au cours de l'année 2021, dix-huit (18) émissions d'emprunts obligataires d'un montant global de 933,63 milliards de FCFA et neuf (09) émissions de Bons du Trésor d'un montant cumulé de 455,46 milliards de francs CFA ont été réalisées.

La liste des abréviations et un glossaire sont présentés dans la dernière section du bulletin.

Tableau 1: Synthèse sur la dette¹

En Milliards de FCFA	2016	2017	2018	2019	2020 T4	2020	2021 T4
Dettes de l'Administration Centrale							
Total de l'encours 2/	2 459,48	2 735,75	3 326,58	3 952,29	4 765,45	4 765,45	5 983,12
Dettes extérieures	1 728,50	1 711,56	1 870,19	2 173,33	2 452,03	2 452,03	2 827,51
Dettes intérieures	730,97	1 024,20	1 456,39	1 778,96	2 313,42	2 313,42	3 155,61
Total des tirages	335,67	467,15	561,37	1 128,40	1 544,27	1 544,27	2 206,48
Dettes extérieures	170,67	115,38	214,18	336,69	431,82	431,82	407,89
Dettes intérieures	165,00	351,77	347,19	791,70	1 112,45	1 112,45	1 798,59
Total du service de la dette	226,92	229,30	256,04	345,07	558,53	558,53	1 048,84
Dettes extérieures	56,33	70,37	78,14	80,45	84,91	84,91	101,16
Dettes intérieures	170,59	158,93	177,90	264,62	473,62	473,62	947,68
Total des remboursements de principal	161,44	159,68	158,72	228,00	412,04	412,04	955,31
Dettes extérieures	39,38	50,21	55,08	58,95	61,37	61,37	72,53
Dettes intérieures	122,06	109,47	103,64	169,06	350,67	350,67	882,78
<i>dont Bons du Trésor</i>							341,00
Total des paiements d'intérêts et de commission	65,48	69,63	97,32	117,07	146,49	146,49	192,54
Dettes extérieures	16,94	20,16	23,06	21,51	23,55	23,55	28,63
Dettes intérieures	48,54	49,46	74,26	95,56	122,95	122,95	163,92
Remboursement d'arriérés	0,00	0,00	0,00	0,00	0,00	0,00	0,00
Dettes extérieures	0,00	0,00	0,00	0,00	0,00	0,00	0,00
Dettes intérieures	0,00	0,00	0,00	0,00	0,00	0,00	0,00
Garanties de prêt et autres garanties accordés par l'Etat					16,92	16,92	37,58
Encours	n.d.	n.d.	n.d.	n.d.	16,92	16,92	37,58
Dettes non-garantie par l'Etat 3/	38,00	31,44	39,40	15,24	12,22	12,22	179,64
Dettes extérieures	38,00	31,44	39,40	15,24	12,22	12,22	9,64
Dettes intérieures	n.d.	n.d.	n.d.	n.d.	n.d.	n.d.	170,00
Encours de la dette publique totale	2 497,48	2 767,20	3 365,98	3 967,53	4 794,60	4 794,60	6 200,34
Poste pour mémoire:							
Report du service de la dette au titre du DSSI	n.a.	n.a.	n.a.	n.a.	9,12	9,12	3,09
Annulation FMI(COVID-19)	n.a.	n.a.	n.a.	n.a.	13,68	13,68	16,63

Source : Direction de la Dette Publique

¹ Les données trimestrielles de flux (p. ex., les tirages ou le service de la dette) reflètent les montants cumulés des trimestres précédents

Tableau 1. Synthèse sur la Dette Publique (Suite)

En Millions de USD	2016	2017	2018	2019	2020 T4	2020	2021 T4
Dette de l'Administration Centrale							
Total de l'encours 2/	3 945,37	5 004,18	5 809,46	6 764,52	8 792,02	8 792,02	10 371,32
Dette extérieure	2 772,78	3 130,74	3 266,05	3 719,76	4 523,87	4 523,87	4 901,28
Dette intérieure	1 172,59	1 873,44	2 543,41	3 044,77	4 268,15	4 268,15	5 470,03
Total des tirages	566,42	804,52	1 010,65	1 925,89	2 682,93	2 682,93	3 977,64
Dette extérieure	288,00	198,71	385,60	574,65	750,22	750,22	735,31
Dette intérieure	278,43	605,82	625,06	1 351,24	1 932,71	1 932,71	3 242,33
Total du service de la dette	382,91	394,90	460,96	588,95	970,36	970,36	1 890,76
Dette extérieure	95,05	121,19	140,68	137,31	147,52	147,52	182,36
Dette intérieure	287,86	273,71	320,29	451,64	822,84	822,84	1 708,39
Total des remboursements de principal	272,42	274,99	285,75	389,14	715,86	715,86	1 722,15
Dette extérieure	66,46	86,47	99,17	100,60	106,62	106,62	130,76
Dette intérieure	205,96	188,52	186,58	288,54	609,24	609,24	1 591,39
Total des paiements d'intérêts et de commission	110,49	119,91	175,21	199,81	254,51	254,51	347,10
Dette extérieure	28,59	34,73	41,51	36,70	40,91	40,91	51,61
Dette intérieure	81,90	85,18	133,70	163,10	213,60	213,60	295,49
Remboursement d'arriérés	-	-	-	-	-	-	-
Dette extérieure	-	-	-	-	-	-	-
Dette intérieure	-	-	-	-	-	-	-
Garanties de prêt et autres garanties accordés par l'Etat					92,52	92,52	65,14
Encours	n.d.	n.d.	n.d.	n.d.	92,52	92,52	65,14
Dette non-garantie par l'Etat 3/							
Dette extérieure	60,96	57,52	68,81	26,08	22,55	22,55	16,70
Dette intérieure	n.d.	n.d.	n.d.	n.d.	n.d.	n.d.	n.d.
Encours de la dette publique totale	4 006,33	5 061,69	5 878,27	6 790,61	8 845,78	8 845,78	10 747,84
Postes pour mémoire:							
Report du service de la dette au titre du DSSI	n.a.	n.a.	n.a.	n.a.	15,85	15,85	5,57
Annulation FMI(COVID-19)	n.a.	n.a.	n.a.	n.a.	23,77	23,77	29,98
Taux de change USD/FCFA (fin de période)	623,38	546,69	572,61	584,27	542,02	542,02	576,89
Taux de change USD/FCFA (moyen)	592,61	580,66	555,45	585,91	575,59	575,59	554,72

Source : Direction de la Dette Publique

n.d. correspond à non disponible et n.a. à non-applicable

Tableau 2 : Encours de la dette contractée et garantie de l'Administration Centrale (En milliards de FCFA ; sauf indication contraire)

En Milliards de FCFA	2016	2017	2018	2019	2020 T4	2020	2021 T4
Dette totale contractée et garantie, dont:²	2 459,48	2 735,75	3 326,58	3 952,29	4 782,38	4 782,38	6 020,70
Dette extérieure, dont:	1 728,50	1 711,56	1 870,19	2 173,33	2 452,03	2 452,03	2 827,51
Organismes multilatéraux	1 524,21	1 505,38	1 664,38	1 946,03	2 178,09	2 178,09	2 513,41
Bilatéral	204,29	190,30	184,87	209,00	238,56	238,56	256,82
Club de Paris	13,21	26,34	25,89	53,83	95,91	95,91	94,17
Non Club de Paris	191,08	163,96	158,98	155,17	142,65	142,65	162,65
Créditeurs privés	0,00	15,87	20,94	18,30	35,38	35,38	57,28
Banques commerciales	0,00	15,87	20,94	18,30	35,38	35,38	57,28
Institutions financières	0,00	0,00	0,00	0,00	0,00	0,00	0,00
Autres créiteurs privés	0,00	0,00	0,00	0,00	0,00	0,00	0,00
Dette intérieure, dont:	730,97	1 024,20	1 456,39	1 778,96	2 313,42	2 313,42	3 155,61
BTA	225,00	273,76	282,68	244,43	242,01	242,01	356,46
OTA	416,72	683,11	971,38	1 260,87	1 619,37	1 619,37	2 299,49
Dettes titrisées	5,27	4,39	160,40	148,84	136,20	136,20	41,64
Banques commerciales	62,97	49,03	35,10	123,80	315,65	315,65	366,39
Arriérés audités non-titrisés	0,00	0,00	0,00	0,00	0,00	0,00	0,00
Autres dettes	21,01	13,90	6,83	1,02	0,20	0,20	91,64
Garanties de prêt et autres garanties accordés par l'Etat	n.d.	n.d.	n.d.	n.d.	16,92	16,92	37,58
Emprunts extérieurs	n.d.	n.d.	n.d.	n.d.			
Emprunts intérieurs	n.d.	n.d.	n.d.	n.d.	16,92	16,92	37,58
Postes pour mémoire:							
Dette totale	2 459,48	2 735,75	3 326,58	3 952,29	4 782,38	4 782,38	6 020,70
A court terme (% du total)	15,64	15,81	15,35	16,61	17,92	25,04	5,92
dont dette intérieure	13,60	13,80	13,58	15,06	16,41	23,52	5,92
A moyen et long terme (% du total)	84,36	84,19	84,65	83,39	82,08	74,96	94,08
dont dette intérieure	16,12	23,64	30,20	29,95	31,97	24,85	46,49
Arriérés sur dette extérieure	0,00	0,00	0,00	0,00	0,00	0,00	0,00
PIB nominal ³	7 605,12	8 191,30	8 920,42	9 369,19	10 121,95	10 121,95	10 997,70
Dette publique SANS arriérés en pourcentage du PIB	32,34	33,40	37,29	42,18	47,25	47,25	54,75
Dette publique AVEC arriérés en pourcentage du PIB	32,34	33,40	37,29	42,18	47,25	47,25	54,75

Source : Direction de la Dette Publique

² Y compris les arriérés

³ PIB nominal selon les réalisations de l'exercice clos et prévision pour l'année en cours

Tableau 3 : Service de la dette de l'Administration Centrale (En Milliards de FCFA ; sauf indication contraire)

En Milliards de CFAP	2016	2017	2018	2019	2020 T4	2020	2021 T4
Service de la dette publique totale, dont:	226,9	229,3	256,0	345,1	558,5	558,5	1048,8
Service de la dette extérieure, dont:	56,3	70,4	78,1	80,5	84,9	84,9	101,2
Principal	39,4	50,2	55,1	58,9	61,4	61,4	72,5
Intérêts	16,9	20,2	23,1	21,5	23,5	23,5	28,6
Taux d'intérêt effectif (en %)	...	1,2	1,3	1,1	1,1	1,0	1,2
Service de la dette intérieure, dont:	170,6	158,9	177,9	264,6	473,6	473,6	947,7
Principal	122,1	109,5	103,6	169,1	350,7	350,7	783,8
Intérêts	48,5	49,5	74,3	95,6	122,9	122,9	163,9
Taux d'intérêt effectif (en %)	...	6,8	7,3	6,6	5,3	5,3	7,1

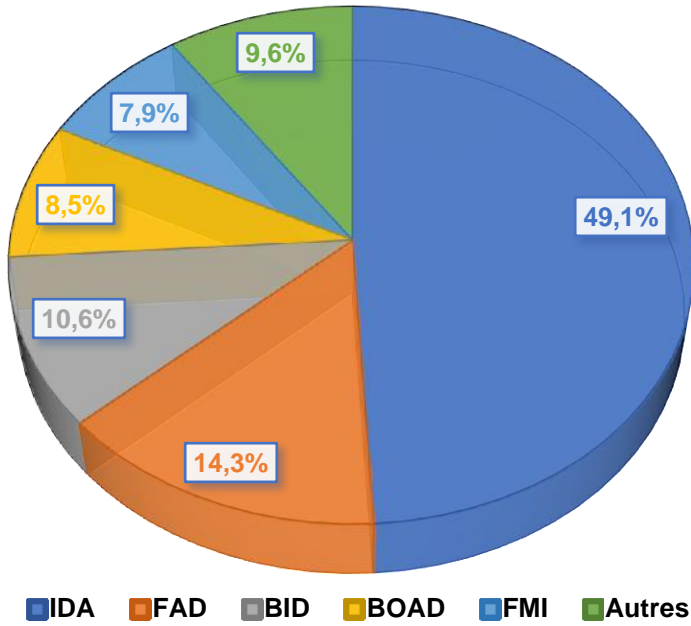
Source : Direction de la Dette Publique

Tableau 4: Encours et transactions de la dette extérieure de l'Administration Centrale (En milliards de FCFA sauf indication contraire)

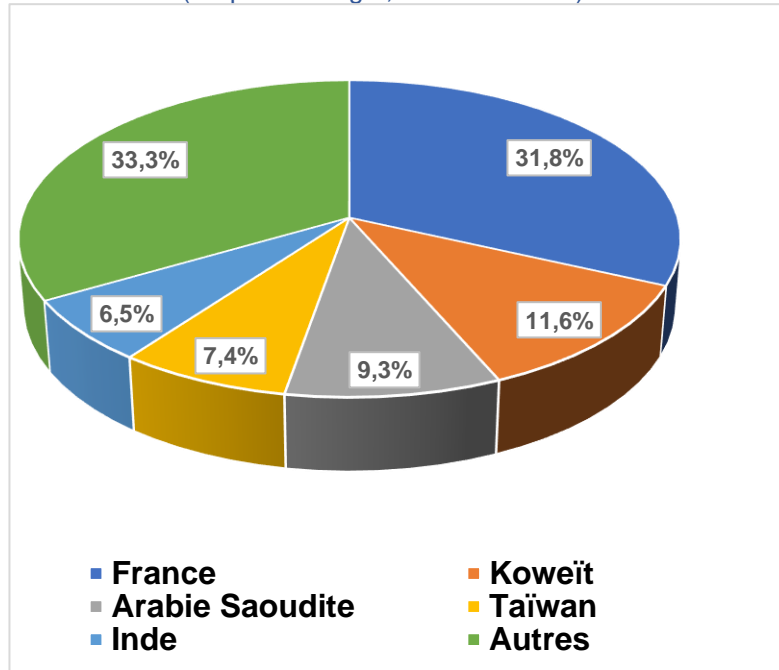
Créanciers	Encours début de période	Intérêts courus non échus de la période	Tirages	Remboursement de principal	Variation de change	Encours en fin de période	Intérêts courus non échus de la période
	Fin dec. 2020	Fin déc. 2020	Jan.-déc.. 2021		(5)=[(6-'7)]-[(1)-(2)+(3)-(4)]	Fin dec. 2021	Fin dec. 2021
	(1)	(2)	(3)	(4)		(6)	(7)
Créanciers multilatéraux	2178,1	4,73	363,7	60,3	30,8	2513,4	5,8
Créanciers bilatéraux	238,6	0,98	22,7	12,3	7,9	256,8	0,9
Club de Paris	95,9	0,53	2,1	0,0	-3,6	94,2	0,3
Non Club de Paris	142,6	0,45	20,6	12,3	11,5	162,7	0,6
Créanciers privés	35,4	0,01	21,5	0,0	-0,3	57,3	0,7
Banques commerciales	35,4	0,01	21,5	0,0	-0,3	57,3	0,7
Institutions financières	0,0		0,0	0,0	0,0	0,0	
Autres créiteurs privés	0,0		0,0	0,0	0,0	0,0	
Total	2 452,03	5,72	407,89	72,53	38,4	2 827,51	7,40
Poste pour mémoire:							
Total (en millions de USD)	4 523,87	10,56	707,05	125,73	66,65	4 901,28	12,83

Source : Direction de la Dette Publique.

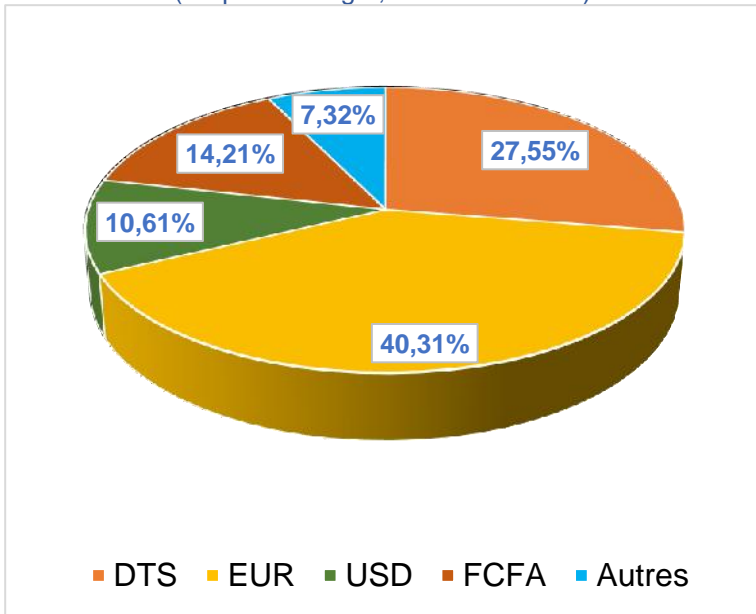
GRAPHIQUE 1 : Répartition de la dette extérieure multilatérale de l'Administration centrale par créancier (En pourcentage ; à fin déc. 2021)



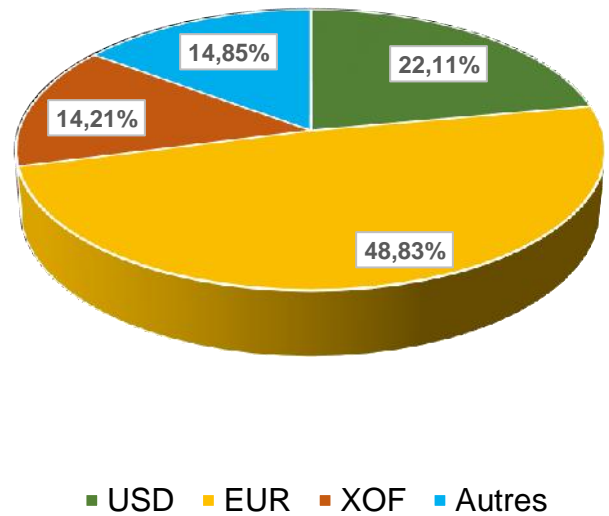
GRAPHIQUE 2 : Répartition de la dette extérieure bilatérale de l'Administration centrale par créancier (En pourcentage ; à fin déc. 2021)



GRAPHIQUE 3 : Répartition de la dette extérieure de l'Administration Centrale par devise : exposition nominale (En pourcentage ; à fin déc. t 2021)



GRAPHIQUE 4 : Répartition de la dette extérieure de l'Administration Centrale par devise : exposition réelle (En pourcentage ; à fin déc. 2021)



Source : Direction de la Dette Publique

Tableau 5 : Service de la dette extérieure de l'Administration Centrale par type de créancier (En milliards de FCFA sauf indication contraire)

Créanciers	2016			2017			2018			2019			2020 T4			2020			2021 T4		
	P	I	T	P	I	T	P	I	T	P	I	T	P	I	T	P	I	T	P	I	T
Service de la dette extérieure totale	39,4	16,9	56,3	50,2	20,2	70,4	55,1	23,1	78,1	58,9	21,5	80,5	61,4	23,5	84,9	61,4	23,5	84,9	72,5	28,6	101,2
Créanciers multilatéraux	27,4	13,9	41,3	33,8	16,0	49,8	36,6	15,1	51,7	41,6	18,0	59,6	47,1	21,3	68,4	47,1	21,3	68,4	60,3	24,6	84,9
Créanciers bilatéraux	12,0	3,0	15,0	16,2	4,1	20,3	15,8	6,6	22,4	14,7	2,9	17,6	14,2	1,7	16,0	11,6	1,7	13,3	12,3	3,2	15,5
Club de Paris	0,8	0,3	1,1	1,3	0,3	1,6	0,5	0,1	0,7	1,3	0,6	1,9	1,7	0,3	2,0	1,7	0,3	2,0	0,0	0,7	0,7
Non Club de Paris	11,2	2,7	13,9	14,9	3,8	18,8	15,3	6,5	21,8	13,4	2,3	15,7	12,6	1,4	13,9	9,9	1,4	11,3	12,3	2,5	14,8
Créanciers privés	0,0	0,0	0,0	0,2	0,1	0,2	2,7	1,3	4,0	2,6	0,7	3,3	0,0	0,5	0,5	2,6	0,5	3,2	0,0	0,8	0,8
Banques commerciales	0,0	0,0	0,0	0,2	0,1	0,2	2,7	1,3	4,0	2,6	0,7	3,3	0,0	0,5	0,5	2,6	0,5	3,2	0,0	0,8	0,8
Institutions financières	0,0	0,0	0,0	0,0	0,0	0,0	0,0	0,0	0,0	0,0	0,0	0,0	0,0	0,0	0,0	0,0	0,0	0,0	0,0	0,0	0,0
Autres créiteurs privés	0,0	0,0	0,0	0,0	0,0	0,0	0,0	0,0	0,0	0,0	0,0	0,0	0,0	0,0	0,0	0,0	0,0	0,0	0,0	0,0	0,0
Poste pour mémoire:																					
Service de la dette extérieure totale (en USD)	66,5	28,6	95,0	86,5	34,7	121,2	99,2	41,5	140,7	100,6	36,7	137,3	106,6	40,9	147,5	106,6	40,9	147,5	130,8	51,6	182,4

Source : Direction de la Dette Publique

Tableau 6: répartition des tirages par type de créancier (En milliards de FCFA sauf indication contraire)

En Milliards de CFAF	Montants des nouveaux financements
	Décassements entre Jan.-Déc. 2021
Sources de financement	
Dette concessionnelle	386,4
Dette multilatérale	363,7
IDA	139,5
Groupe de la BAD	6,8
FMI	0,0
BOAD	77,4
Autres bailleurs	140,0
Dette bilatérale	22,7
AFD	1,7
FKW	0,5
Autres bailleurs	20,5
Dette non concessionnelle 8/	21,5
Dette semi concessionnelle	0,0
Dette à conditions commerciales 1/	21,5
Créanciers privés	21,5
Banque of China (BOC)	20,2
UCBA	1,3
Total	407,89

Source_: Direction de la Dette Publique

Tableau 7. Soldes engagés non décaissés par bailleur (En milliards de FCFA)

Créanciers	Montant des prêts signés pour les projets en cours (En CFAF)	Fonds disponibles jusqu'à la fin des projets (A fin décembre 2021)	
		En FCFA (En milliards)	En pourcentage des prêts signés pour les projets en cours
BAD/FAD	699,0	100,6	14,4
BADEA	146,3	46,8	32,0
BID	572,3	178,5	31,2
BOAD	583,9	150,7	25,8
FIDA	127,1	41,4	32,6
BIDC (CEDEAO)	50,2	16,3	32,5
IDA/BM	2 138,9	759,0	35,5
OPEP	123,7	51,8	41,9
AFD-France	352,4	205,7	58,4
FKDEA	95,1	26,3	27,6
FSD	56,0	25,1	44,9
Autres bailleurs	839,3	252,3	30,1
TOTAL	5 784,1	1 854,4	32,1

Source : Direction de la Dette Publique

Tableau 8. Prêts Signés au Cours des Derniers Douze Mois (janvier 2021 à fin déc. 2021)

Bailleurs	Projets	Date de signature	Montant signé (En millions)	Devise	Différé	Maturité	Taux d'intérêt	Montants en milliards de FCFA 1/
AFD	mise en oeuvre d'une politique fiscale et territoriale, sous l'angle des équipements marchands	21/05/2021	15	EUR	5,00	15	(vide)	9,8
	Projet d'Appui à la Décentralisation et aux Collectivités Territoriales (PADCT)	16/04/2021	20	EUR	5,00	20	0	13,1
	sécurisation de la production agricole dans les régions de la Boucle du Mouhoun et de l'Est du Burkina Faso	16/04/2021	20	EUR	5	20	2	13,1
	Projet d'appui à la petite irrigation dans le grand ouest et la région est du BF	21/12/2021	25	EUR	5	25	0	16,4
	Protocole d'ISSD2 entre le BF et l'AFD	17/09/2021	3,13	EUR	1	5	1,7	2,1
BELGIQUE	ISSD/BELGIQUE	10/12/2021	0,46	EUR	1	5	0	0,3
ESPAGNE	ISSD/Espagne	12/05/2021	0,18	EUR	1	5	0,17	0,121
BID	projet de Renforcement des soins de santé primaires pour l'amélioration de la santé et de la nutrition au Burkina Faso	25/03/2021	27,96	USD	5,00		0	16,1
BOAD	Projet de centres de soins spécialisés de haut niveau dans l'espace UEMOA	06/12/2021	95	XOF	5,00	12	1,5	0,1
	Projet de Construction et de Bitumage de la Route Régionale N° 11 KOLINKA-FARA-POURA CARREFOUR	10/06/2021	30 000,00	XOF	4,00	8	5,55	30
	Projet de Construction et de Bitumage de la Route Régionale N° 11 KOLINKA-FARA-POURA CARREFOUR	10/06/2021	30 000,00	XOF	4,00	8	6,55	30
	Projet de Construction et de Bitumage de la Route Régionale N° 11 KOLINKA-FARA-POURA CARREFOUR	10/06/2021	30 000,00	XOF	6,00	12	5,2	30
FAD	Programme intégré de développement et d'adaptation au changement climatique dans le bassin du Niger (PIDACC)	17/12/2021	2	USD	10,00	14	0,25	1,2
FIDA	Programme régional conjoint Sahel en réponse aux Défis COVID-19	13/02/2021	1,09	EUR	10,00	29	0	0,7
IDA	Financement à l'Appui de politiques de développement portant sur la réponse à la crise COVID-19	21/01/2021	42,70	EUR	37,86	6	0,75	28
	Projet d'urgence de développement local et de résilience du Burkina Faso	21/01/2021	150,00	EUR	37,84	6	0,75	98,4
	Appui au projet de renforcement de la gestion foncière et minière	14/07/2021	61,60	EUR	37,76	6	0,75	40,4
	Programme de résilience du système alimentaire en Afrique de l'Ouest Phase 1	21/12/2021	38,90	EUR	37,77	6	0,75	25,5
	Troisième gestion budgétaire, croissance durable et prestation de services Financement de la politique de développement	15/12/2021	86,50	EUR	37,87	6	0,75	56,7
	PROJET D'ÉNERGIE SOLAIRE ET D'	14/07/2021	62,10	EUR	37,65	6	0,75	40,7
	Projet d'urgence de développement local et de résilience du Burkina Faso	05/05/2021	18,60	EUR	37,67	6	0,75	12,2
	Projet de corridor économique Lom&Ouagadougou-Niamey	09/07/2021	106,70	EUR	37,88	6	0,75	70
	Projet communautaire de relèvement et de stabilisation pour le Sahel	15/06/2021	62,10	EUR	37,94	6	0,75	40,7
PARIBAS	CONTRAT DE CREDIT ACHETEUR	12/07/2021	78,58	EUR	1,00	9	0,49	51,5
DEUT. BANK	Projet de Construction et d'Equipement du CHU-Bassinko	22/11/2021	80,72	EUR	0,00	8	Euribo+0,8	52,9
BAD	PEDECEL	29/09/2021	35	ADF	5,00	34	0,75	28,3
Total								708,43

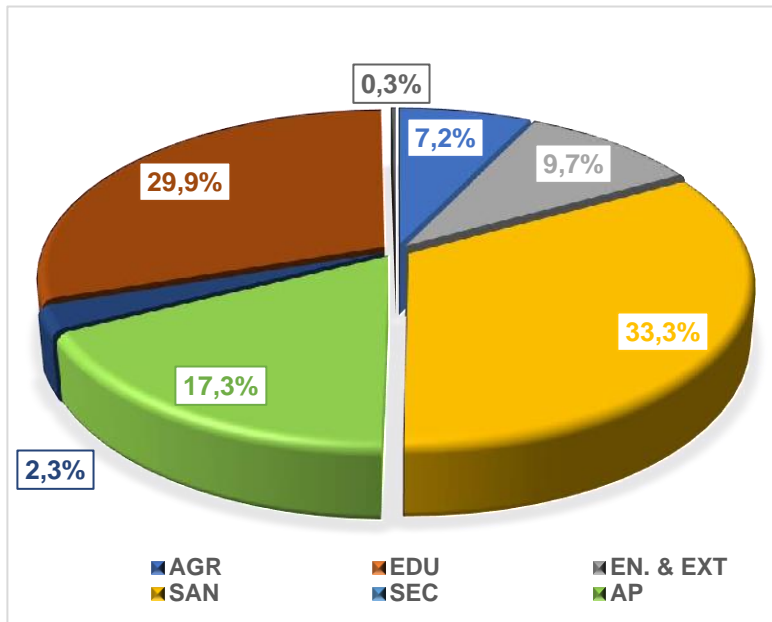
Source : Direction de la Dette Publique

Tableau 9. Encours et Transactions de la Dette Intérieure de l'Administration Centrale (En milliards de FCFA)

Instrument	Encours début de période	Intérêts courus non échus de la période	Emissions/tirages	Remboursement de principal	Variation des arriérés $(5)=[(6-'7)]-[(1)-(2)]+('3-4)]$	Encours en fin de période	Intérêts courus non échus de la période
	Fin dec. 2020	Fin déc. 2020	Jan.-déc.. 2021			Fin dec. 2021	Fin dec. 2021
	(1)	(2)	(3)	(4)		(6)	(7)
BAT	242,01	-	455,46	341,01	-	356,46	-
91 jours	-	-	33,00	33,00	-	-	-
182 jours	-	-	66,00	66,00	-	-	-
364 jours	242,01	-	356,46	242,01	-	356,46	-
OAT	1 619,37	36,43	933,63	274,69	-	2 299,49	57,62
≤ 3 ans	463,78	14,08	95,18	155,10	-	403,85	14,08
5 ans	236,34	7,62	221,41	37,50	-	425,08	12,45
≥ 7 ans	919,25	14,73	617,04	82,09	-	1 470,56	31,09
Dettes titrisées	136,20	2,95	63,83	156,17	-	41,64	0,73
Banques commerciales	315,65	6,94	254,04	201,37	-	366,39	5,01
Arriérés audités non-titrisés	-	-	-	-	-	-	-
Autres dettes	0,20	-	91,63	0,20	-	91,64	0,00
TOTAL (en valeur nominale)	2 313,42	46,32	1 798,59	973,44	-	3 155,61	63,37
TOTAL (en valeur faciale)	2 267,10		1 798,59	973,44	-	3 092,25	

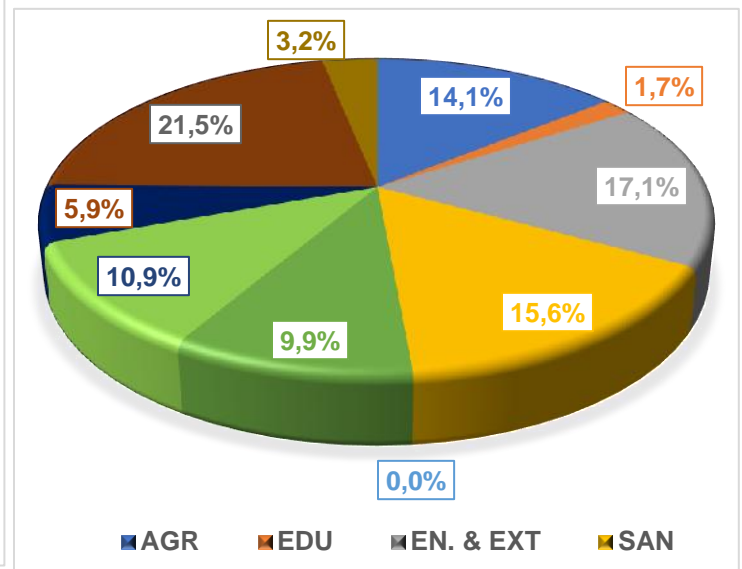
Source : Direction de la Dette Publique

GRAPHIQUE 5 : Ventilation Sectorielle des Nouveaux Emprunts Signés
(En pourcentage ; Janvier - déc 2021)



Source : Direction de la Dette Publique

GRAPHIQUE 6 : Ventilation Sectorielle des Décaissements sur Prêts Extérieurs
(En pourcentage ; Correspondant aux emprunts signés au cours des 12 derniers mois)



- AGR:** Agriculture, pêche et sylviculture
- EDU:** Éducation
- EN. & EXT:** Énergie et industries extractives
- SAN:** Santé (y compris relance économique post COVID-19)
- SEC:** sécurité
- ICS:** Industrie, commerce et services
- TIC:** Technologies de l'information et des communications
- AP:** Administration publique
- EAU:** Eau, assainissement et gestion des déchets
- TRA:** Transport et infrastructure
- AUT:** Autres

Tableau 10. Caractéristiques du Portefeuille des Titres Publics (A fin décembre 2021)

Bons du Trésor			
Encours (milliards de FCFA)	356,5	0,0	356,5
Nombre de titres en vie	14,0	0,0	14,0
Taux moyen pondéré (en pourcentage)		0,0	
Durée résiduelle moyenne (années)	0,9	0,0	0,9
Obligations du Trésor			
Encours (milliards de FCFA)	1085,7	1213,8	2299,5
Nombre de titres en vie	48,0	10,0	58,0
Taux moyen pondéré (en pourcentage)	6,2	6,5	6,3
Durée résiduelle moyenne (années)	4,4	4,5	4,4
Titres Publics			
Encours (milliards de FCFA)	1442,2	1213,8	2656,0
Nombre de titres en vie	62,0	10,0	72,0
Taux moyen pondéré (en pourcentage)	6,2	6,5	6,3
Durée résiduelle moyenne (années)	3,6	4,5	4,0

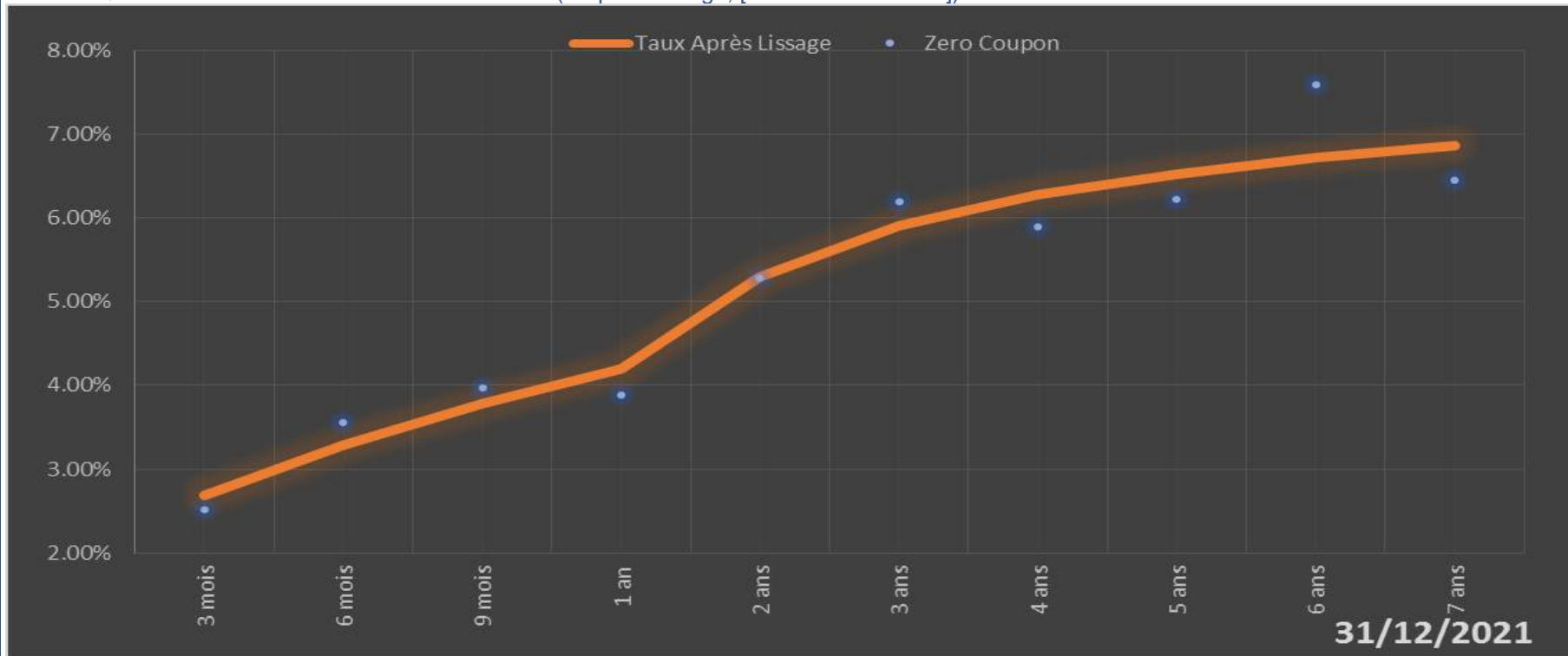
Source : Direction de la Dette Publique

Tableau 11. Point des nouveaux engagements hors marché en monnaie locale au cours des douze derniers Mois (à fin déc. 2021)

Créancier	Date de la convention d'emprunt	Différé (années)	Maturité (années)	Taux d'intérêt (en %)	Montant (en milliards de FCFA)
CBI	24/02/2021	0	1	6,50	40,00
CBI	22/03/2021	1	3	6,25	20,00
BCEAO	23/08/2021	20	0	0,05	91,63
BICIA-Burkina	13/09/2021	0	4	5,70	9,20
ECOBANK	30/03/2021	1	4	5,00	14,76
ECOBANK	30/07/2021	0	1	-	0,51
BOA	22/06/2021	1	3	5,00	7,99
ONATEL_02_2021	27/05/2021	0	0	-	2,07
CBI_CREDITS	22/03/2021	0	4	6,25	20,00
CBI_FEV_2021	24/02/2021	1	1	6,50	40,00
EBOMAF	29/09/2021	0	1	-	17,25
ECOBANK	22/03/2021	1	5	6,25	20,00
SGBB	30/03/2021	1	4	5,00	5,61
UBA_CREDITS	22/03/2021	0	5	6,25	50,00
CBI	29/12/2021	1	4	5,75	7,01
CBI	24/12/2021	1	4	5,75	19,09
UBA	29/12/2021	1	4	5,75	8,98
BA-BF	26/11/2021	0	1	5,70	48,44
TOTAL					422,4

Source : Direction de la Dette Publique

GRAPHIQUE 7 : Courbe des Taux des Titres Publics (En pourcentage; [31 décembre 2021])



Source: Agence UMOA Titre. Cf: <https://www.umoatitres.org/fr/ressources-2/courbe-des-taux/>

Tableau 12. Service de la Dette Intérieure de l'Administration Centrale (En milliards de FCFA)

Créanciers	2016			2017			2018			2019			2020 T4			2020			2021 T4		
	P	I	T	P	I	T	P	I	T	P	I	T	P	I	T	P	I	T	P	I	T
Service de la dette intérieure totale	122,1	48,5	170,6	109,5	49,5	158,9	103,6	74,3	177,9	169,1	95,6	264,6	350,7	122,9	473,6	350,7	122,9	473,6	973,44	163,9	1137,4
BTA	89,0	22,8	111,8	88,3	23,6	111,9	58,9	41,7	100,7	98,9	66,0	164,9	0,0	22,5	22,5	0,0	22,5	22,5	341,0	16,0	357,0
OTA	0,0	0,1	0,1	0,0	9,8	9,8	0,0	19,2	19,2	0,0	16,5	16,5	288,1	78,5	366,6	288,1	78,5	366,6	258,1	104,0	362,2
Dettes titrisées	3,1	1,8	5,0	3,1	0,5	3,7	0,9	0,2	1,0	15,9	6,9	22,8	40,1	8,4	48,5	40,1	8,4	48,5	125,7	17,8	143,5
Banques commerciales	27,8	3,2	31,1	16,6	5,1	21,7	42,5	9,7	52,2	48,8	3,7	52,5	21,0	13,5	34,5	21,0	13,5	34,5	248,6	17,6	266,2
Arriérés audités non-titrisés	0,0	0,0	0,0	0,0	0,0	0,0	0,0	0,0	0,0	0,0	0,0	0,0	0,0	0,0	0,0	0,0	0,0	0,0	0,0	0,0	0,0
Autres dettes	2,1	20,6	22,7	1,5	10,3	11,8	1,3	3,5	4,8	5,5	2,5	7,9	1,5	0,0	1,5	1,5	0,0	1,5	0,0	8,5	8,5

Source : Direction de la Dette Publique

Tableau 13. Garanties de prêts et autres instruments de dette Octroyés par l'Etat (en milliards de FCFA)

Bénéficiaire	Créancier	Date de signature de la convention	Objet de l'emprunt	Devise	Garantie octroyée(en millions de devise)	Garantie appelée	Encours à fin déc. 2021 en millions de USD)	Encours à fin déc. 2021 (en milliards de FCFA)
AIR BURKINA	BCB	2018	Convention de prêt	FCFA	3 176,07	-	4,84	2,74
AIR BURKINA	NAC AVIATION 30 LIMITED	2018	Location d'avion	USD	13,20	0,00	13,10	7,42
AIR BURKINA	ALDUS PORTOLIO LEASING LIMITED	2018	Location d'avion	USD	28,20	0,00		
SONABEL	AFD	2015	Conventions de crédit	EUR	54,95	0,00	38,47	21,80
OBERTHUR TECHNOLOGIE BURKINA FASO/ONI	OBERTHUR TECHNOLOGIES	2018	e-passeports et archivage électronique des dossiers	FCFA	7 133,86	0,00	2,64	1,00
OBERTHUR TECHNOLOGIE BURKINA FASO	OBERTHUR TECHNOLOGIE BURKINA FASO	2017	Projet de modernisation des titres de transport	FCFA	15 319,13	0,00	8,15	4,62
TOTAL								37,58

Source : Direction de la Dette Publique

Tableau 14. Prêts Rétrocédés par l'Etat

Créancier du prêt original	Bénéficiaires de la rétrocession	Date de signature de la convention	Intitulé du projet	Montant total de l'emprunt retrocédé	Devise	Equivalent en CFA	Encours en fin déc. 2021	
DANEMARK	SONABEL	16/09/2005	Interconnexion Bobo-Ouaga	10 500 000,00	EUR	6,70	1,56	
BOAD		29/07/2011	Renforcement de la Capa. Prod. Centrale Komsilga tranche 1	20 000 000 000,00	FCFA	20,00	15,24	
IDA		15/09/2008	Electrificaion des Zones péri-urbaines de Ouaga	8 443 853 774,00	FCFA	8,44	6,97	
ALLEMANGNE		1-juil-85	Construct. du barrage élect. de Komienga	7 270 000 000,00	FCFA	7,27	0,48	
NORDEA BANK		18/09/2005	Projet de dév. du secteur de l'Energie	23 722 650,00	EUR	15,56	3,51	
ALLEMANGNE		14-août-91	Centrale. Hydro-élect de Niofila	2 822 000 000,00	FCFA	2,82	0,71	
BEI		21/12/2011	Projet Bolgatenga-Ouagadougou	23 000 000,00	EUR	15,09	9,60	
IDA		16/09/2005	Groupe 14 MW Kossodo et Interconnexion Bobo-Ouaga	29 867 416 490,00	FCFA	29,87	6,42	
AFD/FAD		03/04/1997	Ouvrages de BAGRE	6 648 000 000,00	EUR	6,65	3,99	
BEI		3-avr-97	Interconnexion Bobo-Banfora	1 442 223 520,00	FCFA	1,44	1,44	
BANQUE MONDIALE		8-oct-13	Projet de construction de centrale thermique de FADA	7 695 000 000,00	FCFA	7,70	2,76	
Emprunt d'Etat		3-mars-08	Komsilga tranche I	10 300 000 000,00	FCFA	10,30	10,30	
DANEMARK		23-sept-96	Elec. de (09) Centres plus camion grue	4 692 846 005,00	FCFA	4,69	3,55	
KFW		14-août-91	Centrale.Hydro.de TOURNI& NIOFILA	969 474 830,00	FCFA	0,97	0,97	
BOAD		10-sept-20	financement partiel du projet de renforcement du système d'évacuation du Réseau National Interconnecté	9 500 000 000,00	FCFA	9,50	9,50	
FAD		11-sept-17	Projet d'Electrificaion des Zones péri-urbaines de Ouaga et de Bobo-Dioulasso	20 600 000,00	UC	17,14	17,14	
FAD		15/07/2019	Projet d'Interconnexion électrique Nigéria-Niger- Bénin-Burkina Faso	34 680 000,00	UC	28,44	28,44	
AID		15-juil-19	Projet d'Interconnexion électrique Nigéria-Niger- Bénin-Burkina Faso	30 600 000,00	EUR	20,07	20,07	
FAD		28-déc-21	Projet d'Electrification et de Developpement des Connexions à l'Electricité (PEDECEL)	35 000 000,00	UC	27,30	27,30	
BAD		10-août-21	Initiative "DESERT A L'ENERGIE"Projet YELEEN de Developpement de centrales solaires et de renforcement du Su=ystème Electricque National	48 820 000,00	EUR	32,02	32,02	
AFD	ONEA	23-juil-21	Financement partiel du programme YELEEN Phase I	55 690 000,00	EUR	36,53	36,53	
IDA		09/02/2015	Réaménagement AEP OUAGA	13 308 300 069,00	FCFA	13,31	7,98	
IDA		01/03/1996	PACVU	1 429 900 000,00	FCFA	1,43	0,64	
BEI		07/09/2009	AEP OUAGA extension ligne de production	18 500 000,00	EUR	12,14	4,41	
ROY BELGIQ		13/01/2005	AEP ZINIARE	1 460 000 228,00	FCFA	1,46	0,95	
ROY BELGIQ		03/03/2008	AEP ZINIARE	500 000,00	EUR	0,33	0,13	
BEI emprunt 82991		21/05/2015	ZIGA II	27 270 404 000,00		27,27	27,27	
IDA		08/12/1993	Projet d'alimentation en eau de la ville de Ouagadougou	2 892 443,99	DTS	2,29	1,05	
BADEA		03/11/2015	Financement partiel de la Tranche prioritaire de ZIGA II dans le cadre de l'exécution PAEP ville de Ouaga à partir de barrage de Ziga	10 000 000,00	USD	5,00	5,00	
FAD		08/12/1999	EAU POTABLE OUAGA	3 410 000,00	UC	2,66	1,59	

Source : Direction de la Dette Publique

Tableau 14 : Prêts Rétrocédés par l'Etat (suite)

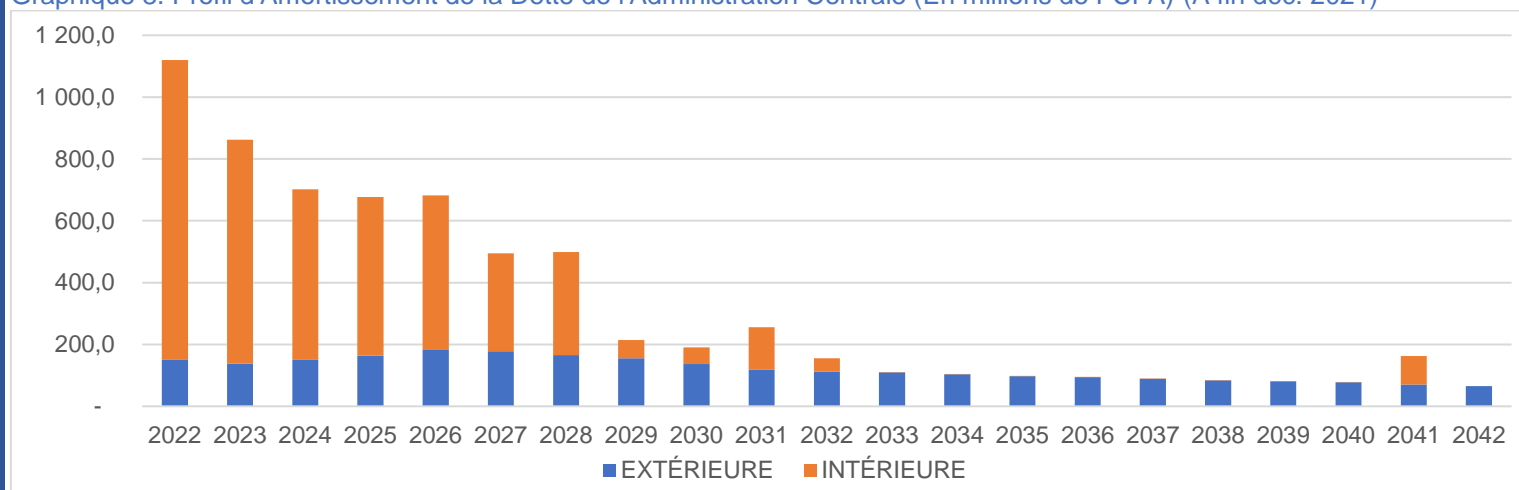
	Bénéficiaires de la rétrocession	Date de signature de la convention	Intitulé du projet	Montant total de l'emprunt retrocédé	Devise	Equivalent en CFA	Encours en fin déc. 2021
FICD	ECOBANK	30/03/1999	Crédit rural aux groupements masculin et féminin	2 500 000,00	USD	1,70	0,19
Royaume de Danemark	ECOBANK	04/02/2014	PCESA	2 500 000 000,00	FCFA	2,50	2,50
BEI	ECOBANK	30/07/1984	Culture attelée ORD du Yatenga	332 144,79	ECU	0,16	0,02
Royaume de Danemark	CORIS BANK	04/02/2014	PCESA	2 500 000 000,00	EUR	2,50	2,50
AFD-CBF	AFDL	16/10/2018	Abondement initial de fonds de Lissage	9 839 355 000,00	FCFA	9,84	4,92
BADEA	AFDL	27/05/2019		10 000 000,00	USD	5,50	5,39
BADEA	AFDL	31/05/2010		1 500 000,00	USD	0,72	0,41
IDA	COM /OUAGA	12/02/1990	PDU	6 979 631,41	DTS	2,55	0,81
IDA	COM /BOBO	en 1999	PDU	3 271 389,84	DTS	1,19	0,38
IDA-BEI-AGCD	SOPAFER-B	/04/1997	Concession de l'exploitation des transports ferroviaires entre BF et CI	7 025 618 288,00	FCFA	7,03	1,89
		/10/1998	Concession de l'exploitation des transports ferroviaires entre BF et CI	506 336 742,00	FCFA	0,51	0,13
BID	BAITOUL MAAL	06/03/2015	PDEL-LG	345 000,00	USD	0,19	0,19
BID	BAITOUL MAAL	05/09/2017	PDRI-PC	150 000 000,00	FCFA	0,15	0,04
BID	SOPROLAIT	Non disponible		8 053 443 990,00	FCFA	8,05	8,05
BIDC	STFL	Non disponible		7 349 336 000,00	FCFA	7,35	7,35
BADEA	FASI	27/05/2019	Projet d'appui à la promotion du secteur Informel	3 000 000,00	USD	1,65	1,05
BADEA	FAIJ	27/09/2012	Projet d'appui aux Initiatives des Jeunes	1 500 000,00	USD	0,85	0,82
BADEA	FAIJ	27/05/2019	Projet d'appui aux Initiatives des Jeunes	2 000 000,00	USD	1,10	0,73
	FAPE	20/01/2015	Projet d'appui à la promotion de l'Emploi	2 200 000,00	USD	1,25	1,25
BADEA		27/05/2019	Projet d'appui à la promotion de l'Emploi	5 000 000,00	USD	2,75	2,64
TOTAL						431,92	328,79
Poste pour mémoire:							
Rétrocession de fonds aux entreprises publiques							287,52

Source: Direction de la Dette Publique.

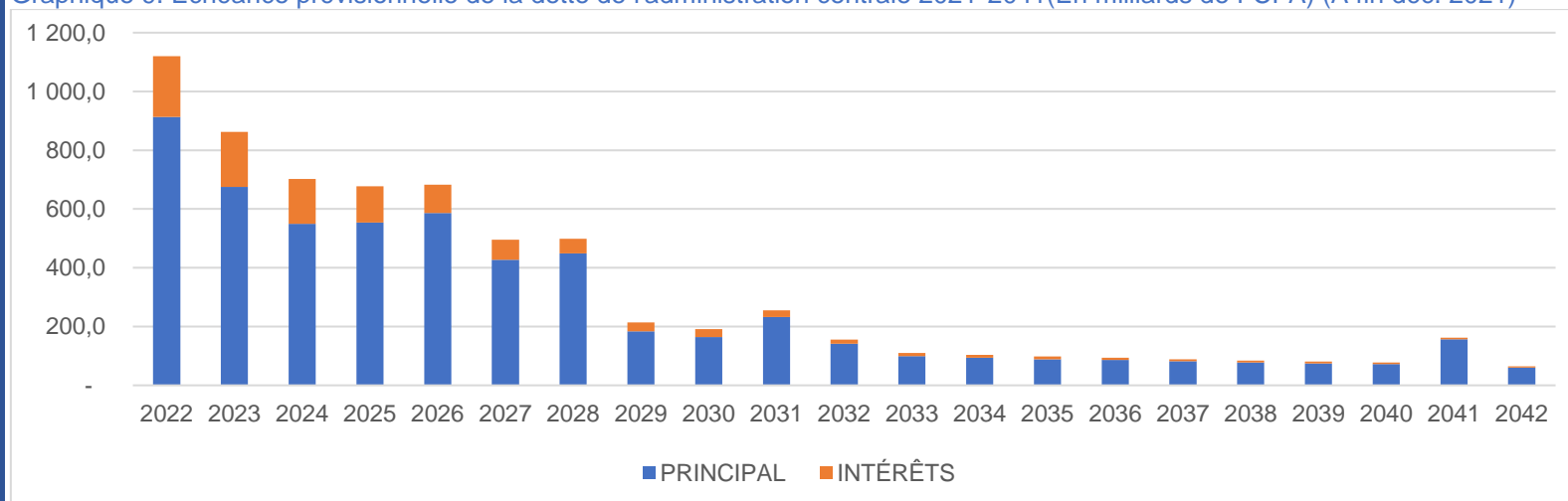
Tableau 15. Situation des prévisions et recouvrement des Prêts Rétrocédés (En milliards de FCFA)

Bénéficiaire	prévisions de recouvrement				Recouvrement				Taux de Recouvrement			
	2019	2020 T4	2020	2021 T4	2019	2020 T4	2020	2021 T4	2019	2020 T4	2020	2021 T4
Société d'Etat	10,97	12,40	12,40	10,45	11,38	9,82	9,82	9,07	104%	79%	79%	87%
Collectivités territoriales	0,16	0,19	0,19	0,16	0,26	0,16	0,16	0,08	158%	84%	84%	50%
autres	0,71	1,12	1,12	1,66	1,57	2,33	2,33	1,48	222%	207%	207%	89%
TOTAL	11,83	13,72	13,72	12,27	13,20	12,31	12,31	10,63	161%	123%	123%	75%

Graphique 8. Profil d'Amortissement de la Dette de l'Administration Centrale (En millions de FCFA) (A fin déc. 2021)



Graphique 9. Echéance prévisionnelle de la dette de l'administration centrale 2021-2041 (En milliards de FCFA) (A fin déc. 2021)



Source: Direction de la Dette Publique

Tableau 16. Estimation des Passifs Contingents (En milliards de FCFA)

Bénéficiaire	Encours à fin dec. 2020	Encours à fin déc. 2021
Garanties de Prêt et autres instruments de dette Octroyés par l'Etat	16,92	37,58
Enterprises publiques ⁴	16,92	31,96
Sociétés ou organismes à participation publique minoritaire		-
Collectivités territoriales		-
Entreprises privées		5,62
Dettes non-garanties par l'Etat ⁵	12,22	179,64
Enterprises publiques ^{1/}	11,62	179,64
Sociétés ou organismes à participation publique minoritaire		-
Collectivités territoriales	0,60	-
Garanties octroyées sur les accords PPP	25,91	25,91
ZINA SOLAIRE	25,91	25,91
TOTAL	55,05	243,12
Poste pour mémoire:		
Dettes totales estimées des entreprises publiques ⁶	181,17	530,65

Source: Direction de la Dette Publique

⁴ Les entreprises publiques sont des entités dans lesquelles l'Etat détient directement ou indirectement une participation majoritaire dans le capital social.

⁵ Le montant des dettes non-garanties ne sont estimées que depuis décembre 2020.

⁶ La dette des entreprises publiques comprend les dettes garanties et non-garanties par l'Etat et les rétrocessions de fonds

Tableau 16. Indicateurs de Coûts et Risques du Portefeuille de la Dette Publique et Publiquement Garantie

Indicateurs de coût et de risques		Dettes totale 2021	Dettes totale 2024
Coût de la dette	Intérêts en % du PIB	2,0	2,0
	Taux d'intérêt moyen en %	3,8	3,7
Risques de refinancement	Dettes échéant dans 1 an (en % dette totale)	12,6	8,5
	Dettes échéant dans 1 an (% du PIB)	6,7	4,7
	Maturité moyenne de la dette extérieure (années)	13,5	12,7
	Maturité moyenne de la dette intérieure (années)	3,6	4,0
	Maturité moyenne de la dette totale (années)	7,8	8,3
Risques de taux d'intérêt	Temps moyen de refixation du taux d'intérêt (en années)	7,7	8,2
	Dettes à refixer dans un an (en % du total)	13,1	10,1
	Dettes à taux fixe (en % du total)	99,4	98,4
	Bons du Trésor (en % du total)	4,1	0,4
Risques de change	Dettes libellées en devises extérieures (en % du total)	41,4	49,86
	Dettes extérieures en % des réserves de devises	19,0	50,30

Source : Cellule technique d'endettement

Tableau 17. Ratios de la Viabilité de la Dette Contractée et Garantie par l'Administration Centrale (En pourcentage)⁷

Indicateurs de coûts et risques	Seuils (en pourcentage)	Ratio (en pourcentage)
		A fin juin 2020
Dettes extérieures		
Ratio de la valeur actualisée (VA) de la dette (en pourcentage):		
PIB	40,0	16,3
Exportations de biens et services	180,0	67,5
Ratio du service de la dette (en pourcentage):		
Exportations de biens et services	15,0	2,9
Recettes budgétaires (hors dons)	18,0	3,8
Dettes publiques		
Ratio de la VA de la dette (en pourcentage):		
PIB	55,0	42,5

Source : Direction de la Dette Publique

⁷ Comprend la dette contractée par l'administration centrale et les garanties accordées par l'Etat

Abréviation

AED	: Dirham des Émirats arabes unis
AFD	: Agence Française de Développement
ATM	: Échéance résiduelle moyenne
ATR	: Période moyenne de réajustement des taux d'intérêt
BAD	: Banque africaine de développement
BADEA	: Banque arabe pour le développement économique en Afrique
BAT	: Bons Assimilables du Trésor
BEI	: Banque européenne d'investissement
BID	: Banque islamique de développement
BIDC	: Banque d'Investissement et de Développement de la CEDEAO
BOAD	: Banque ouest africaine de développement
CNY	: Yuan chinois
COM/BOBO	: Commune de Bobo Dioulasso
COM/OUAGA	: Commune de Ouagadougou
DANIDA	: Agence danoise pour le développement international
DTS	: Droits de tirages spéciaux
EUR	: Euro
FAARF	: Fonds d'Appui aux Activités Rémunératrices des Femmes
FAD	: Fonds africain de développement
FADD	: Fonds d'Abu Dhabi pour le Développement
FAIJ	: Fonds d'Appui aux Initiatives des Jeunes
FAPE	: Fonds d'Appui à la Promotion de l'Emploi
FASI	: Fonds d'Appui au Secteur Informel
FCFA	: Franc des Colonies Françaises d'Afrique
FIDA	: Fonds international de développement agricole
FKDEA	: Fonds Koweïtien pour le Développement Economique Arabe
FMI	: Fonds monétaire international
FRDC	: Fonds régional de développement de la CEDEAO
FSD	: Fonds Saoudien pour le développement
GBP	: livre sterling
IDA	: Association internationale de développement
JICA	: Agence Japonaise de Coopération Internationale
JPY	: Yen japonais
KWD	: Dinar koweïtien
OAT	: Obligations assimilable du Trésor
ONEA	: Office nationale de l'eau et de l'assainissement
OPEP	: Organisation des pays exportateurs de pétrole
PIB	: Produit intérieur brut
SAR	: Riyal Saoudien
SONABEL	: Société nationale burkinabè d'électricité
SONABHY	: Société nationale burkinabè d'hydrocarbures
SOPAFER-B	: Société de gestion du patrimoine ferroviaire du Burkina
SAPROLAIT	: Société africaine de produits laitiers
UC :	: Unité de compte
USD	: United States dollar

Glossaire

Concessionnalité :

S'entend de tout financement accordé à des conditions substantiellement plus généreuses que celles du marché. L'Association internationale de développement (IDA) de la Banque mondiale ainsi que le FMI classifie comme concessionnels les prêts dont l'élément de libéralité est d'au moins 35 pour cent

Elément don

Différence entre la valeur nominale (ou valeur actualisée des décaissements) et la valeur actualisée du service de la dette, exprimée en pourcentage de la valeur nominale du prêt : $\frac{VN-VA}{VN} * 100$

Dettes publiques :

Dettes résultant d'emprunts contractés par l'Etat ou ses démembrements au près d'entités résidentes et/ou non.

Encours de la dette :

Montant à une date donnée des décaissements de dette non encore remboursés.

Risque de refinancement :

Risque de contracter un nouveau prêt avec un prêteur aux fins de financer le service des prêts antérieurs dû à ce créancier.

Risque de change :

Le risque de change désigne l'incertitude quant au taux de change d'une monnaie par rapport à une autre à court et moyen terme. Il s'agit du risque qui pèse sur la valeur d'une devise par rapport à une autre du fait de la variation future du taux de change.

Risque de taux d'intérêt :

En économie, le risque de taux d'intérêt correspond à de possibles pertes économiques dues au désinvestissement ou au réinvestissement des flux monétaires. Il occasionne un risque de moins-value temporaire ou définitif en capital.

Service de la dette :

Principal remboursé ou à rembourser ainsi que les autres charges liées à l'emprunt (intérêts, commissions) payées ou à payer pendant une période donnée.

Soutenabilité de la dette :

Elle peut être considérée comme assurée lorsqu'un pays est en mesure de remplir toutes ses obligations actuelles et futures au titre du service de sa dette extérieure, sans allégement de dette, ni rééchelonnement, ni accumulation d'arriérés.

Viabilité de la dette :

Situation dans laquelle la révolution du rapport de la valeur actualisée nette (VAN) de la dette sur les exportations de biens et services et sur les recettes budgétaires est en deçà des normes définies.

Valeur actuelle :

Montant total auquel est actuellement estimée une série de paiements futurs. C'est la somme de toutes les obligations futures au titre du service de la dette existante (principal et intérêts), actualisée à un taux d'intérêt donné.

Dettes :

Montant, à une date donnée, de l'encours des engagements courant, effectifs qui comportent l'obligation pour le débiteur de rembourser le principal et/ou verser des intérêts, à un ou plusieurs moments futurs, et qui sont dus à des résidents d'une économie par des personnes ou entité de la même économie et/ou d'autres économies.

Dettes Publiques

Montant, à une date donnée, de l'encours de la dette intérieure et extérieure contractée et garantie par l'administration centrale. A ce jour les collectivités territoriales et les structures extrabudgétaires (le cas échéant) n'ont pas eu recours à l'emprunt direct. Les autres dettes de l'Etat, telles que les dépôts des entités publiques et le passif actuariel des caisses de sécurité sociale et système de pension ne sont pas prises en compte

Dettes extérieures :

Montant, à une date donnée, de l'encours des engagements courant, effectifs qui comportent l'obligation pour le débiteur de rembourser le principal et/ou verser des intérêts, à un ou plusieurs moments futurs, et qui sont dus à des non-résidents par des résidents d'une économie.

Dettes extérieures :

Montant, à une date donnée, de l'encours des engagements courant, effectifs qui comportent l'obligation pour le débiteur de rembourser le principal et/ou verser des intérêts, à un ou plusieurs moments futurs, et qui sont dus à des résidents d'une économie par d'autres résidents.

Emprunt :

Contrat par lequel une personne obtient l'usage d'une somme d'argent avec des conditions financières de remboursement.

Emprunt extérieur :

Emprunt contracté par des résidents d'une économie auprès de non-résidents.

Emprunt extérieur :

Emprunt contracté par des résidents d'une économie auprès d'autres résidents de la même économie.

Garantie

Accord en vertu duquel le garant s'engage à verser la totalité ou une partie du montant dû au titre d'un instrument d'emprunt en cas de défaut de paiement de l'emprunteur.

Garantie Publique

Garantie accordée par l'Etat et/ou ses démembrements.

Passifs contingents

Les passifs conditionnels sont des obligations qui ne se concrétisent que si un ou plusieurs événements particuliers se produisent. Ils peuvent être explicites ou implicites. Les passifs contingents explicites se définissent comme des dispositifs financiers juridiques ou contractuels qui donnent naissance à une obligation conditionnelle d'effectuer des paiements. Les passifs contingents implicites ne découlent pas d'une source juridique ou contractuelle, mais sont reconnus après qu'une condition se réalise ou qu'un événement se produit.

Risque :

Élément d'incertitude qui peut affecter l'emprunt. Il renvoie principalement à l'évolution éventuelle du coût qui pourrait provenir d'une variation des taux d'intérêts et de change ainsi qu'à des pertes de production réelle qui pourraient être provoquées par l'incapacité d'un pays à rembourser sa dette.

Service de la dette

Principal remboursé ou à rembourser ainsi que les autres charges liées à l'emprunt (intérêts, commissions) payées ou à payer pendant une période donnée.

Stratégie d'endettement publique

Ensemble des décisions prise pour mettre en œuvre la politique la politique d'endettement publique et de gestion de la dette.

Viabilité de la dette :

Situation dans laquelle révolution du rapport de la valeur actualisée nette (VAN) de la dette sur les exportations de biens et services et sur les recettes budgétaires est en deçà des normes définies.



Personnes à contacter en cas de besoin :

direction.dp@tresor.gov.bf

TOE Serge L.M.P : Directeur de la Dette Publique

serge.toe@tresor.gov.bf

KABORE/TOE Inès Marina : Chef du Service de l'Analyse et des Statistiques

marinakabore9@gmail.com

KOUMSAGA Abdoul Rasmane : Gestionnaire de la base de données

kabdulrasman@gmail.com